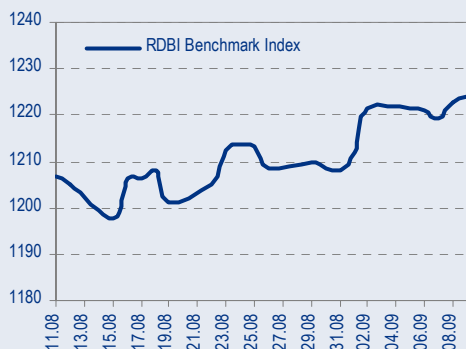
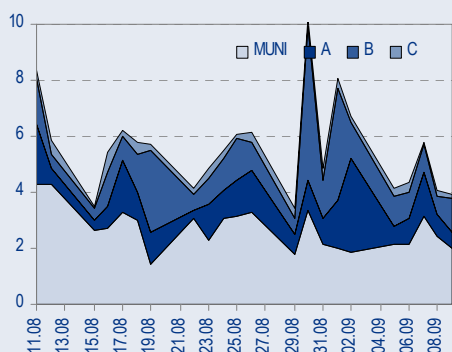




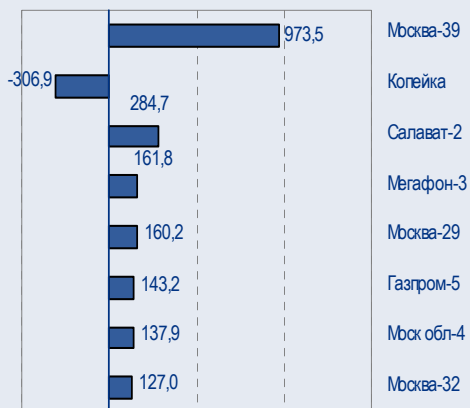
## БЕНЧМАРК ИНДЕКС КОРПОРАТИВНЫХ ОБЛИГАЦИЙ



## ОБОРОТЫ ВТОРИЧНОГО РЫНКА КОРПОРАТИВНЫЕ И МУНИЦИПАЛЬНЫЕ ОБЛИГАЦИИ (БИРЖА И РПС, МЛРД РУБ.)



## ЛИДЕРЫ ТОРГОВЫХ ОБОРОТОВ БИРЖА И РПС, МЛН РУБ. (СО ЗНАКОМ ИЗМЕНЕНИЯ ЦЕНЬ)



## МАКРОСТАТИСТИКА

12.09.2005 Пред. день

Остатки на корсчетах ЦБ, млрд руб.	276,5	279,5
Обменный курс ЦБ РФ, руб.	28,2517	28,26
Обменный курс USD/EUR	1,2322	1,2322
Цена на нефть URALS, \$/барр.	57,73	57,73
Резервы ЦБ РФ, млрд \$ *	148,2	0,1
MIBOR, %	2,7	2,5
Ставки overnight (оценка ФК Уралсиб)		
Банки первого круга, %	1,0-1,8	2,0-3,0
Банки второго круга, %	1,5-1,8	2,3-3,3
Банки третьего круга, %	1,8-2,0	2,5-3,5

\*Предыдущая неделя

## РЫНОК РУБЛЕВЫХ ОБЛИГАЦИЙ

В пятницу ралли в ОФЗ и длинной Москве продолжилось, к росту котировок госбумаг и муниципальных выпусков мало помалу присоединился корпоративный сектор, который до сих пор демонстрировал скромный рост.

Выбор инвесторов понятен, учитывая в среднем меньшую длину корпоративных выпусков и предпочтение покупки длины на фоне самых радужных ожиданий.

Не смогло смутить участников ни переставшее укрепляться евро, а вслед за ним и рубль, ни немного подорожавшие на этом движении ставки МБК.

Сегодня на рынке вероятно фиксация прибыли. Часть инвесторов может начать высвобождение средств под аукционы уже сегодня. Однако мы считаем, что, несмотря на высокую концентрацию первичных размещений на этой неделе, размещения пройдут с большой переподпиской и, в случае с Москвой-43 и ОФЗ, без премии, а значит, при излишне активных продажах на вторичном рынке имеет смысл покупать длинные выпуски. .... стр.3

ТАКЖЕ В НОМЕРЕ

### ТНК-ВР

#### Компания прокомментировала продажу активов

В ходе нашего разговора с официальным представителем ТНК-ВР выяснилось, что ТНК-ВР может продать лишь Орскнефтеоргсинтез, а не все дочерние компании, которые упоминались в статье, опубликованной в «Ведомостях» ..... стр.4

### ЭНЕРГЕТИКА

#### Тарифная система может быть пересмотрена

..... стр.4

### СВЯЗЬИНВЕСТ

#### Противоречивые новости

..... стр.5

### МТС

#### Система отказалась покупать 10-процентный пакет акций Deutsche Telekom в МТС

АФК «Система» не купит 10,15% акций МТС, принадлежащих Deutsche Telekom, ни напрямую, ни на вторичном рынке, пояснил «Ведомостям» руководитель Департамента рынков капитала Системы Андрей Близнюк. По данным «Ведомостей», Deutsche Telekom и Системе не удалось договориться о цене сделки. .... стр.5

### АФК «СИСТЕМА»

#### Продвижение в Индию. Попытка №2

..... стр.5

### СТАТИСТИКА

..... стр.7

## Новости

✦ Банк «Русский Стандарт» планирует в ближайшее время разместить очередной транш еврооблигаций на 400 млн долл. в рамках утвержденной ранее программы заимствований на 1.5 млрд долл. [AK&M]

✦ Уралсвязьинформ готовит к выпуску новые облигационные займы. Облигации серии «06» объемом 2 млрд руб. предполагается выпустить на ММВБ до конца 2005 года. Облигации же серии «07», размер займа по которым составит 3 млрд руб., будут выпущены в первом полугодии 2006 года. [АПИ-Новости]

✦ Совет директоров ОАО «ТНК-ВР Холдинг» утвердил решение о конвертации облигаций пятого выпуска ОАО «ТНК» в облигации ОАО «ТНК-ВР Холдинг» исходя из следующего коэффициента конвертации: - 1 облигация ОАО «ТНК» номинальной стоимостью 1 000 рублей, конвертируется в 1 облигацию ОАО «ТНК-ВР Холдинг» номинальной стоимостью 1 000 рублей. Общий объем конвертации составит 3 млрд руб. [Cbonds]



## Новости

- ✦ Банк «Русский Стандарт» планирует в ближайшее время разместить очередной транш еврооблигаций на 400 млн долл. в рамках утвержденной ранее программы заимствований на 1.5 млрд долл. [AK&M]
- ✦ Уралсвязьинформ готовит к выпуску новые облигационные займы. Облигации серии «06» объемом 2 млрд руб. предполагается выпустить на ММВБ до конца 2005 года. Облигации же серии «07», размер займа по которым составит 3 млрд руб., будут выпущены в первом полугодии 2006 года. [АПИ-Новости]
- ✦ Суд штата Нью-Йорк отклонил иск ОАО «Сургутнефтегаз» о запрете Американской арбитражной ассоциации (AAA) рассматривать претензии Гарвардского университета, оспаривающего дивидендную политику нефтекомпании в 2002-2003 годах. К претензиям университета, требующего от Сургутнефтегаза до 3,7 млн долл. могут присоединиться другие владельцы ADR российской компании, и совокупные претензии могут достичь 47 млн долл. [Коммерсантъ]
- ✦ Совет директоров ОАО «ТНК-ВР Холдинг» утвердил решение о конвертации облигаций пятого выпуска ОАО «ТНК» серии К в облигации ОАО «ТНК-ВР Холдинг» исходя из следующего коэффициента конвертации: - 1 облигация ОАО «ТНК» номинальной стоимостью 1 000 рублей, конвертируется в 1 облигацию ОАО «ТНК-ВР Холдинг» номинальной стоимостью 1 000 рублей. Общий объем конвертации составит 3 млрд руб. [Cbonds]
- ✦ Принято решение о выставлении оферты по облигациям ОАО «Амтел-Фредештайн» серии 01. Выкуп будет осуществляться 6 октября 2005 г. в количестве 1,2 млн штук номинальной стоимостью 1 000 рублей каждая по цене 100 проц. от номинальной стоимости облигации. [Rusbonds]
- ✦ Как заявил в пятницу министр экономического развития и торговли Герман Греф, Роснефть не будет проводить первичного размещения акций до конца 2006 г. Ранее руководство Роснефти заявляло том, что IPO планируется в 2006 г.



## Рынок рублевых облигаций

### КОММЕНТАРИИ ПО РЫНКУ

#### Прошедшим днем

В пятницу ралли в ОФЗ и длинной Москве продолжилось, к росту котировок госбумаг и муниципальных выпусков мало помалу присоединился корпоративный сектор, который до сих пор демонстрировал скромный рост.

Выбор инвесторов понятен, учитывая в среднем меньшую длину корпоративных выпусков и предпочтение покупки длины на фоне самых радужных ожиданий.

Не смогло расстроить покупательские настроения ни переставшее укрепляться евро, а вслед за ним и рубль, ни немного подорожавшие на этом движении ставки МБК.

Значение индекса Uralsib-RDBI равно сегодня 1224,232 (+1,523).

#### Валютный рынок

Евро чуть ниже – 1,2336. Рубль сейчас находится на уровне – 28,275.

#### Денежный рынок

Ставки overnight – 1,0-1,75%. Подорожать короткие деньги должны только на следующей неделе, однако с другой стороны, большой спрос на деньги, связанный с фондированием под первичные размещения этой недели, может вызвать рост ставок МБК.

#### Торговые идеи

Из качественных бумаг на покупку мы рекомендуем выпуски: Сибирьтел-4 (7,02%), УрСи-6 (6,9%), Мечел-ТД (7,47%), Газпром-3 (6,34%).

Нашими фаворитами остаются выпуски облигаций Адамант (12,19% на 9,6 мес.), Волга (12,18% на 19,1 мес.), ДжейЭфСи-2 (10,73% на 15,8 мес.), СМАРС-3 (10,16 на 13 мес.).

#### Первичные размещения

На сегодняшний общий объем размещений, запланированных на сентябрь, составляет около 40 млрд руб., из которых 9,5 млрд руб. – муниципальные выпуски, 14 млрд руб. – доразмещение выпусков ОФЗ. Мы продолжаем придерживаться мнения, что пока объема предложения на первичном рынке недостаточно для ухудшения конъюнктуры рынка.

#### Сегодня

... на рынке вероятно фиксация прибыли. Часть инвесторов может начать высвобождение средств под аукционы уже сегодня. Однако мы считаем, что, несмотря на высокую концентрацию первичных размещений на этой неделе, размещения пройдут с большой переподпиской и, в случае с Москвой-43 и ОФЗ, без премии, а значит, при излишне активных продажах на вторичном рынке имеет смысл покупать длинные выпуски.

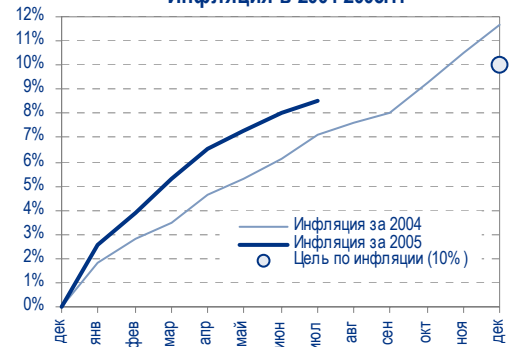
#### Среднесрочная перспектива

Эта неделя уготовила рынку серьезное испытание – общий объем предложения рублевых бумаг на первичном рынке превысит 25 млрд руб.

Тем не менее, спрос на рынке по-прежнему огромен, а если добавить к нему значительный объем погашений и оферт осенью, то можно сделать вывод, что рост вторичного рынка рублевых облигаций еще не окончен.

Анастасия Залеская, za\_av@uralsib.ru

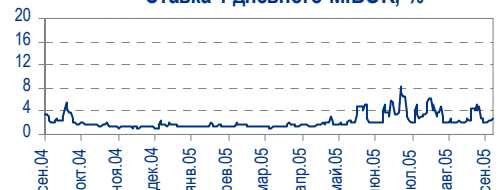
Инфляция в 2004-2005гг.



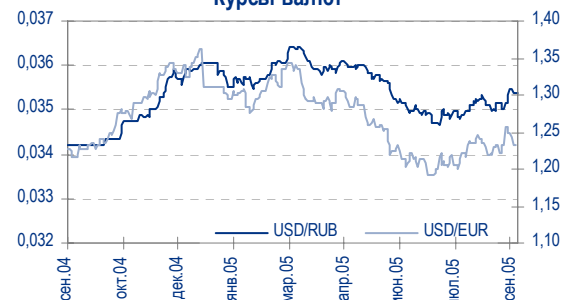
Остатки на корсчетах в ЦБ РФ, млрд руб.



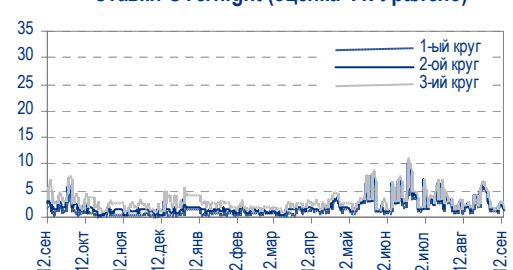
Ставка 1-дневного МIBOR, %



Курсы валют



Ставки Overnight (оценка ФК Уралсиб)





## ТНК-ВР

### Компания прокомментировала продажу активов

Очевидно, будет продан лишь Орскнефтеоргсинтез. В ходе нашего разговора с официальным представителем ТНК-ВР выяснилось, что ТНК-ВР может продать лишь Орскнефтеоргсинтез, а не все дочерние компании, которые упоминались в статье, опубликованной в «Ведомостях».

Влияния на другие дочерние компании не ожидается. На наш взгляд оценка справедливой стоимости других дочерних компаний ТНК-ВР поступившая новость не отразится. Более того, ТНК-ВР не планирует консолидировать Орскнефтеоргсинтез и сообщила об этом инвесторам.

Слухи о продаже непрофильных активов необоснованны. В пятницу «Ведомости» со ссылкой на неназванный источник, близкий к компании, сообщили о том, что ТНК-ВР якобы собирается продать некоторые дочерние компании – Саратовнефтегаз, Орскнефтеоргсинтез, Оренбургнефтепродукт и, возможно, Удмуртнефть, на долю которых приходится около 10% нефтедобычи ТНК-ВР.

### Надежда на экспорт ковытчинского газа остается

ТНК-ВР рассчитывает, что трубопровод от Ковытчинского месторождения до Китая будет построен. Как отметил на пресс-конференции в пятницу президент ТНК-ВР Роберт Дадли, он надеется, что трубопровод от Ковытчинского газоконденсатного месторождения в Иркутской области в Китай и Южную Корею будет построен и ТНК-ВР начнет экспортировать добываемый на данном месторождении газ.

По мнению Газпрома, газ с Ковытчинского месторождения должен поступать на российский рынок. Между тем правительство еще не приняло окончательного решения о строительстве трубопровода. У Газпрома, который является координатором программы по созданию газотранспортной системы на Дальнем Востоке и Восточной Сибири, иная точка зрения. По его мнению, газ с Ковытчинского месторождения должен продаваться на российском рынке. На наш взгляд, противостояние Газпрома и ТНК-ВР по поводу ковытчинского проекта будет продолжаться еще долго, поскольку цена вопроса достаточно высока. В любом случае без сотрудничества с Газпромом ТНК-ВР не сможет продавать газ с Ковыкты.

*Каюс Рапану, rap\_ca@uralsib.ru  
Алексей Комищков, kor\_an@uralsib.ru  
Анна Юдина, udi\_an@uralsib.ru*

## ЭНЕРГЕТИКА

### Тарифная система может быть пересмотрена

На основе реальной, а не прогнозируемой инфляции. В пятницу глава РАО «ЕЭС России» Анатолий Чубайс заявил о том, что компания намерена обратиться к правительству с просьбой с 2007 г. устанавливать тарифы для энергокомпаний, исходя из уровня реальной, а не прогнозируемой инфляции.

### Позитивное событие с точки зрения будущих финансовых результатов.

В настоящее время тарифы для российских энергокомпаний устанавливаются на основе прогнозируемой инфляции. Однако фактические показатели инфляции, как правило, оказываются гораздо выше прогнозных, что негативно сказывается на положении

*Мы сохраняем нашу позитивную оценку обыкновенных акций Удмуртнефти и Варьеганнефтегаза*



энергокомпаний. Если тарифная система будет изменена так, как предлагает РАО ЕЭС, это поможет компаниям улучшить финансовые результаты.

*Каюс Рапану, rap\_ca@uralsib.ru  
Алексей Кормицков, kor\_an@uralsib.ru  
Матвей Тайц, tai\_ma@uralsib.ru*

## Связьинвест

### Противоречивые новости

#### Информация о приватизации Связьинвеста несколько преувеличена?

В пятницу глава аппарата правительства Сергей Нарышкин заявил Интерфаксу, что правительство не принимало решения о приватизации Связьинвеста, опровергнув появившуюся недавно новость о том, что Михаил Фрадков подписал проект указа о приватизации Связьинвеста. Министр связи Леонид Рейман сегодня не опроверг, но и не подтвердил информацию об утверждении указа правительством. Он только сказал, что по оптимистическому сценарию, если принципиальное решение будет принято в сентябре, то технические процедуры могут отложить приватизацию Связьинвеста до начала 2006 г.

**Медленный, но прогресс.** Противоречивые заявления о приватизации Связьинвеста свидетельствуют о том, что у этого проекта есть противники в правительстве. Однако учитывая, что все силовые министерства согласились с приватизацией еще в августе, правительство, скорее всего, одобрит указ, и приватизация состоится в 2006 г., так как к 2007 г. телекоммуникационный рынок в России должен быть либерализован.

*Константин Чернышев, che\_kb@uralsib.ru  
Станислав Юдин, yud\_sa@uralsib.ru*

## МТС

### Система отказалась покупать 10-процентный пакет акций Deutsche Telekom в МТС

**Дорога на вторичный рынок?** АФК «Система» не купит 10,15% акций МТС, принадлежащих Deutsche Telekom, ни напрямую, ни на вторичном рынке, пояснил «Ведомостям» руководитель Департамента рынков капитала Системы Андрей Близнюк. По данным «Ведомостей», Deutsche Telekom и Системе не удалось договориться о цене сделки.

**Системе акции МТС не нужны.** Система уже владеет контрольным пакетом акций МТС, поэтому даже в случае приобретения Системой 10,15% акций у Deutsche Telekom маловероятно, что пакет остался бы у Системы надолго. В конце концов, он был бы продан одному крупному инвестору или размещен на рынке (возможно, частями), поскольку Система намерена принять участие в приватизации Связьинвеста и ей потребуются свободные денежные средства. Однако теоретически Система могла бы воспользоваться долей в МТС в качестве обеспечения новых заимствований для аукциона по продаже Связьинвеста.

*Константин Чернышев, che\_kb@uralsib.ru  
Станислав Юдин, yud\_sa@uralsib.ru*



**АФК «СИСТЕМА»**

## **Продвижение в Индию. Попытка №2**

**Предложение Системы по покупке индийского мобильного оператора...**

АФК «Система» предложила компании Anil Dhirubhai Ambani Enterprises (ADAE) продать мобильного оператора стандарта GSM-900 Reliance Telecom Ltd (RTL), цитирует Reuters индийскую газету The Economic Times. Абонентская база Reliance Telecom на северо-востоке Индии насчитывает 1,5 млн, таким образом, оператор контролирует 2,4% рынка страны.

**...подтверждения не получило.** Система подтвердила, что активы представляют интерес для холдинга, и делегация Системы действительно приезжала в Индию, однако никаких предложений акционерам RTL пока не сделано.

**Прибыльный рынок, но перспективы Системы не ясны** Система уже давно прилагает усилия к тому, чтобы выйти на многообещающий телекоммуникационный рынок Индии, уровень телефонизации которого составляет всего 6%. Ранее Система рассматривала возможность купить мобильный GSM-бизнес у Aircel Televentures, но сделка не состоялась. Система может быть заинтересована в продвижении в Индию потому, что растущая экономика и низкая телефонизация этой страны предоставляет мобильным операторам возможность для интенсивного развития на территории страны. Однако так как никакой информации о сроках и условиях возможной сделки нет, оценивать ее влияние на стоимость Системы несколько преждевременно

*Константин Чернышев, che\_kb@uralsib.ru  
Станислав Юдин, yud\_sa@uralsib.ru*



## Рынок рублевых облигаций

Выпуск	Объем выпуска, млн. руб.	Купонная ставка, %	Дата			Месяцев до		Цена	Изм.	Торговый объем, руб.	Котировки		Доходность, %				DVO1	Рейтинг		Сред. бл			
			купона	оферты	погаш.	офрт.	погаш.				покупка	продажа	офрт.	погаш.	HPR	текущ.		S&P/M	НИК ойл				
<b>КОРПОРАТИВНЫЕ ОБЛИГАЦИИ</b>																							
<b>госкомпании</b>																							
Аижк	1 070	11,00	01.дек.05		01.дек.08		39,3				110,50												
Аижк-2	1 500	11,00	01.фев.06		01.фев.10		53,5				111,50	115,50											
Аижк-3	2 250	9,40	15.окт.05		15.окт.10		62,1	107,55	0,45	5 377 500	107,50	107,70		7,34		8,74		3,32		72			
Аижк-4	900	8,70	01.ноя.05		01.фев.12		77,9				106,00												
АЛРОСА-19	3 000	16,00	23.окт.05		23.окт.05		1,5	101,29	0,00	1 013	101,30	101,34		5,04	4,94	15,80	0,12		B-/Ba3	A-	125		
ВТБ-3	2 000	14,00	22.фев.06		22.фев.06		5,5				103,07	104,01								BB+			
ВТБ-4	5 000	5,60	22.сен.05	25.мар.06	19.мар.09		42,9					100,00								BB+			
Газпром-2	5 000	15,00	03.ноя.05		03.ноя.05		1,8			48 744 000	101,40									BB-/Baa3	A		
Газпром-3	10 000	8,11	23.январ.06		18.январ.07		16,5	102,39	0,09	69 499 967	102,30	102,68		6,34		7,92	1,27		BB-/Baa3	A	55		
Газпром-4	5 000	8,22	15.фев.06		10.фев.10		53,8	104,55	0,07	105 405 035	104,60	104,90		7,13		7,86	3,72		BB-/Baa3	A	34		
Газпром-5	5 000	7,58	11.окт.05		09.окт.07		25,3	102,55	0,53	143 220 005	102,00	103,80		6,35		7,39	1,90		BB-/Baa3	A	45		
Газпром-6	5 000	6,95	09.фев.06		06.авг.09		47,6													BB-/Baa3	A		
РАО ЭЭС-2	3 000	15,00	21.окт.05		21.окт.05		1,4	101,10	0,30	65 715	101,14	104,50		5,21	5,09	14,84	0,12		B+/ruA+	A-	141		
РЖД-1	4 000	6,59	07.дек.05		07.дек.05		3,0			20 074 000	100,18	100,40								BB+/ruAA+/Baa2	A		
РЖД-2	4 000	7,75	07.дек.05		05.дек.07		27,2	102,50	0,10	18 860 000	102,55	103,00		6,63		7,56				BB+/ruAA+/Baa2	A	65	
РЖД-3	4 000	8,33	07.дек.05		02.дек.09		51,5	104,90	0,15	6 710 453	104,85	105,00		7,09		7,94	3,60			BB+/ruAA+/Baa2	A	40	
ТНП	1 000	8,90	09.ноя.05		10.май.06		8,1				100,25										B+		
ФСК ЭЭС	5 000	8,80	20.дек.05		18.дек.07		27,7	104,30	0,10	1 039 871	104,20	114,25		6,83		8,44	2,07			B+/ruA+	A	84	
ФСК ЭЭС-2	7 000	8,25	27.дек.05		22.июн.10		58,2													B+/ruA+	A		
<b>сырье</b>																							
Итера	1 200	13,50	07.дек.05	07.дек.05	07.дек.07	3,0	27,3	101,30	0,05	508 525	101,27	101,39		8,03		7,80	13,33	0,24				423	
Лукойл	6 000	7,25	22.ноя.05	20.ноя.07	17.ноя.09	26,7	51,0	101,37	-0,17	101 678 757	101,45	101,70		6,67	6,98	7,80	13,33	3,50		BB/Ba2	A	30	
Новатэк	1 000	9,40	01.дек.05		30.ноя.06		14,9																
Нортгаз	2 100	16,00	09.ноя.05		09.ноя.05		2,0	101,12	-0,01	13 601 551	101,10	101,15		9,06	8,74	15,82	0,16				C+	527	
Полиметалл	750	17,50	20.сен.05		21.мар.06		6,4				105,30	105,73									C-		
СУЭК-2	1 000	11,00	17.ноя.05	16.фев.06	15.фев.07	5,3	17,5	101,70	0,40	7 119	101,40	101,70		7,20		6,96	10,82	0,41			C-	340	
Татнефть-3	1 500	12,00	30.дек.05		01.июл.06		9,8	104,43	0,13	87 356 286	104,40	104,99		6,36	6,11	11,49	0,78			B/B2	A-	157	
ТНК-5	3 000	15,00	28.ноя.05		28.ноя.06		14,8				110,00	112,00								BB-/Ba2	A		
<b>металлургия</b>																							
Евраз	1 000	12,50	05.дек.05		05.дек.05		2,9				101,41	101,70									B1	B+	
Майр	500	12,30	04.окт.05	20.дек.05	03.апр.07	3,4	19,0				102,00	102,50											
Мечел	1 000	7,00	31.январ.06		31.январ.06		4,8	100,00	0,00	1 037 000				7,09	6,95	7,00	0,37				B	330	
Мечел-ТД	3 000	11,75	16.дек.05	16.июн.06	12.июн.09	9,3	45,7				103,20	103,40									B-		
Мечел-СГ	2 000	10,69	24.ноя.05	25.май.06	22.ноя.07	8,6	26,8				102,20	102,61											
НСММЗ	1 000	12,10	21.ноя.05	22.май.06	19.май.08	8,5	32,8																
РусАлФин	3 000	10,00	12.сен.05		12.сен.05		0,1																
РусАлФин-2	5 000	8,00	20.ноя.05		20.май.07		20,6	100,62	0,17	3 019	100,50	100,85		7,74		7,95	1,51				NR	200	
Северсталь	3 000	8,10	29.дек.05		28.июн.07		21,9														B+/B1	A-	
ТЧМ-2	1 000	11,00	02.дек.05	02.дек.07	02.дек.07	2,8	27,1				101,50												
Хайленд Голд	750	12,00	05.окт.05	04.окт.06	02.апр.08	13,0	31,2	101,73	-0,52	18 311 400	102,02	102,40		10,67		11,80	0,94					514	
<b>телекоммуникации</b>																							
ВолгаТел	1 000	13,00	21.ноя.05		21.фев.06		5,5	102,92	1,62	10 290 000	102,71	103,15		6,54	6,32	12,63	0,43			B/ruA-	B+	272	
Вымпелком	3 000	9,90	15.ноя.05		16.май.06		8,3	101,93	0,08	2 039	101,50	102,00		7,04	6,73	9,71	0,65			BB-/B1	A-	271	
Дальсвязь	1 000	15,00	16.ноя.05	16.ноя.05	15.ноя.06	2,3	14,4				103,30	106,50									B-		
МГТС-4	1 500	10,00	26.окт.05	26.апр.06	22.апр.09	7,6	44,0				102,00										B-/ruBBB+	B+	
МГТС-5	1 500	8,30	29.ноя.05	29.май.07	25.май.10	20,9	57,3														B/ruA	B+	
Мегафон	1 500	11,50	07.дек.05		07.июн.06		9,0														B+/ruA+/B3	B+	
Мегафон-2	1 500	9,28	12.окт.05		11.апр.07		19,3					103,30									B+/ruA+/B3	B+	
Мегафон-3	3 000	9,25	18.окт.05		15.апр.08		31,6	103,90	0,10	161 776 570	103,85	104,09		7,71		8,90	2,29				B+/ruA+/B3	B+	154
С-3Тел-2	1 500	13,20	05.окт.05	05.окт.05	03.окт.07	0,9	25,1	100,49	-0,11	1 186 822		100,69		6,32		6,14	13,14	0,07			B+/ruA+	B	253
С-3Тел-3	1 500	9,25	01.дек.05	28.фев.08	24.фев.11	30,1	66,5				103,40	104,00									B+/ruA+	B	
Сибирьтел-3	1 530	14,50	13.январ.06		14.июл.06		10,3	106,10	0,05	4 774 450	106,06	106,20		7,02	6,71	13,67	0,82				B	210	
Сибирьтел-4	2 000	12,50	05.январ.06		05.июл.07		22,1	108,29	0,04	92 477 018	108,10	108,30		7,67		11,54	1,70				B	193	
Сибирьтел-5	3 000	9,20	28.окт.05		25.апр.08		32,0	103,30	0,05	7 272 312	103,07	103,45		7,93		8,91	2,30				B	175	
СМАРТС-2	500	10,00	26.дек.05	26.дек.05	26.июн.07	3,6	21,8				100,05	100,25									B-		
СМАРТС-3	1 000	15,10	04.окт.05	06.окт.06	29.сен.09	13,1	49,4	104,11	0,08	14 017 016	104,00	104,90		10,16		14,50	0,98				B-	463	
Таттелеком	600	11,75	11.ноя.05		06.май.07		20,1				105,25	107,00											
УрСИ-6	3 000	14,25	17.январ.06		18.июл.06		10,4	105,88	-0,12	7 412	105,95	106,10		7,14	6,83	13,46	0,83				B/-	B+	218
УрСИ-4	3 000	9,99	03.ноя.05		01.ноя.07		26,1	104,80	-0,13	3 552 720	104,80	105,10		7,66		9,53	1,94				B/-	B+	173
УрСИ-5	2 000	9,19	20.окт.05		17.апр.08		31,7	103,30	0,02	52 049 540	103,20	103,70		7,91		8,90	2,28				B/-	B+	174
Центртел-3	2 000	12,35	16.сен.05	19.сен.05	15.сен.06	0,3	12,4														CCC+/ruBB+	B	
Центртел-4	5 623	13,80	17.фев.06		21.авг.09		48,1	118,54</															



## Рынок рублевых облигаций

Выпуск	Объем выпуска, млн. руб.	Купонная ставка, %	Дата			Месяцев до		Цена	Изм.	Торговый объем, руб.	Котировки		Доходность, %				DVO1	Рейтинг		Сред. бл	
			купона	оферты	погаш.	офрт.	погаш.				покупка	продажа	офрт.	погаш.	HPR	текущ.		S&P/M	НИК ойл		
<b>КОРПОРАТИВНЫЕ ОБЛИГАЦИИ (ПРОДОЛЖЕНИЕ)</b>																					
ПраймДон	1 000	13,50	11.ноя.05		10.ноя.06		14,2											B/ruA1	C+	884	
РосХлебПрод	1 000	12,37	07.дек.05		07.дек.05		3,0	99,98	0,00	28 699 100	99,96	100,15		12,64	12,07	12,37	0,22			138	
Сальмон-2	150	12,50	04.окт.05		04.окт.05		0,8	100,50	0,10	1 453 230	100,40			5,18	5,06	12,44	0,07				
ЭФКО	800			13.сен.05	05.сен.06		0,1	12,0			99,75	100,80							C-		
<b>сервис</b>																					
ДжЭфСи	700	14,00	06.окт.05		06.окт.05		0,9	100,31	0,01	18 959	100,31	100,43		9,98	9,55	13,96	0,07		C+	618	
ДжЭфСи-2	1 200	14,00	06.дек.05	26.дек.06	04.дек.07	15,8	27,2	102,56	0,06	21 561 995	102,43	102,55	10,73			13,65	1,14		C+	495	
Евросет	1 000	16,33	25.окт.05		25.апр.06		7,6	103,35	0,15	88 881	103,15	103,37		10,86	10,02	15,80	0,58			675	
Инком-Лада	700	17,00		14.дек.06	22.ноя.07	15,4	26,8	105,50	0,02	9 074 175	105,15	105,70	11,22			16,11	0,95		C	553	
ИстЛайн-2	3 000	11,59	24.ноя.05	23.ноя.06	22.май.08	14,7	32,9	101,85	0,05	10 185 185	101,80	101,85	10,14			11,38	1,08	B-/ruBBB-	NR	434	
Копейка	1 200	9,75	20.сен.05	19.дек.06	17.июн.08	15,5	33,7	102,20	-0,15	306 939 687	102,20	102,75	8,16			9,54	1,15	B-/ruBBB	B	236	
Марта-Финанс	700	14,84	24.ноя.05	25.май.06	22.май.08	8,6	32,9			104,00	105,00										
Перекресток	1 500	8,81	10.январ.06	11.июл.06	08.июл.08	10,2	34,4	101,00	0,05	10 100 000	100,80					75,41	8,72		B		
Пятерочка	1 500	11,45	16.ноя.05		12.май.10		56,9			5 550 000	109,00	111,90							B+		
Разуляй	1 000	14,00	04.дек.05		05.июн.06		9,0	102,00	0,14	3 298 792	102,00	102,10		11,33	10,67	13,73	0,67		C-	681	
Росинтер	300	17,50	02.дек.05		02.дек.05		2,8	101,50	-0,38	71 050	101,55	102,20		11,24	10,78	17,24	0,21		C	744	
Росинтер-2	400	11,00	05.окт.05	05.окт.05	02.июл.08	0,9	34,2	100,06	0,06	5 625 260		101,00	10,42	12,49	9,95	10,99	2,16		C	628	
ЮТэйр	1 000	13,00	23.ноя.05	23.ноя.05	22.ноя.06	2,5	14,6														
<b>строительство</b>																					
Адамант	500	14,10	08.дек.05	08.июн.06	05.июн.08	9,1	33,3	102,78	0,20	3 931 505	102,41	102,85	10,33	12,19	9,75	13,72	2,19		C+	600	
ГлМосСтрой	2 000	13,00	25.ноя.05	27.май.06	27.май.07	8,7	20,8	101,84	-0,16	1 425 800	101,80	102,10	10,68			10,18	0,64			625	
ЛенСпецСМУ	1 000	15,50	27.окт.05	27.апр.06	22.апр.10	7,7	56,2	102,08	-0,02	4 466 060	102,10	102,20	12,26			11,32	15,18	0,57		812	
ЛСР	1 000	14,00	22.сен.05	23.мар.06	20.мар.08	6,5	30,8	101,60	0,09	10 160	101,48	101,60	11,11			10,18	13,78	0,49	C+	716	
Миракс Групп	1 000	12,50	21.фев.06	22.авг.06	19.авг.08	11,6	35,8														
ПИК-5	1 120	13,00	22.ноя.05	23.май.06	20.май.08	8,5	32,8	100,40	0,09	13 451 203	100,35	101,35	12,97			12,31	12,95	0,61		C	858
Стройтрансгаз	3 000	9,60	28.дек.05		25.июн.08		34,0	102,79	0,09	4 954 315	102,70	103,00		8,63		9,34	2,39			240	
СУ-155	1 500	14,00		30.мар.06	30.мар.07	6,7	18,9			99,50	101,00								C+		
<b>энергетика</b>																					
Башкирэн-2	500	9,50	23.фев.06		22.фев.07		17,7			101,00	102,25								B		
Ленэнергс	3 000	10,25	20.окт.05		19.апр.07		19,6	101,11	0,07	4 853 338	101,05	101,39		9,70		10,14	1,41		B-	397	
СвердлЭн	500	10,50	02.мар.06		01.мар.07		17,9			101,50	102,15								C		
Татэнергс	1 500	9,65	15.сен.05		13.мар.08		30,5														
Якутскэнергс	400	14,00	02.мар.06		31.авг.06		11,9				105,50									C+	
<b>химия</b>																					
Акрон	600	13,45	01.ноя.05		01.ноя.05		1,8			100,30									B		
Куйбышевазот	600	9,00	15.сен.05	15.дек.05	15.июн.06	3,2	9,3												B-		
НИКОСХИМ	1 000	15,00	15.дек.05		14.дек.06		15,4	101,62	0,24	4 907 336	101,67	102,00		13,15		14,76	1,08	CCC+/ruBB	C	738	
НКНХ-3	2 000	8,00	01.дек.05		01.сен.07		24,1			100,00	100,35								B		
НКНХ-4	1 500	9,99	03.окт.05	30.мар.09	26.мар.12	43,3	79,7			105,65	106,20								B		
Салават-2	3 000	9,70	15.ноя.05		10.ноя.09		50,8	105,67	0,22	284 713 758	105,70	105,85		8,52		9,18	3,45		B+	187	
<b>машиностроение</b>																					
ВКМ-Финанс	1 000	10,25	07.дек.05	27.дек.06	04.июн.08	15,8	33,3	101,69	0,14	33 019 355	101,50	101,70	8,57			10,08	1,17			278	
ГТ-ТЭЦ-2	1 500	12,50	22.дек.05		22.июн.06		9,5	102,13	-0,06	203 241	101,46	102,15		9,80	9,33	12,24	0,72		C	509	
ГТ-ТЭЦ-3	1 500	12,04	21.окт.05	20.окт.06	18.апр.08	13,5	31,7	102,45	0,00	35 859	101,91	102,38	9,87			11,75	1,00		C	424	
ИРКУТ-2	1 500	16,00	02.ноя.05		02.ноя.05		1,8	101,45	0,05	1 014 500	101,30	101,45		5,93	5,79	15,77	0,15		B	214	
МИГ	1 000	16,00	07.дек.05	15.дек.05	03.июн.09	3,2	45,4	101,10	0,08	4 807 289	101,05	101,17	10,46			10,02	15,83	0,25		667	
ОМЗ-4	900	14,25	02.мар.06	31.авг.06	26.фев.09	11,9	42,2			106,50	107,00							CCC+/ruBB	B-		
ПМЗ	1 200	9,70	25.окт.05	25.июл.06	21.июл.09	10,6	47,0												B-		
Промтрактор	1 500	10,70	05.январ.06	13.июл.06	03.июл.08	10,2	34,3	101,32	-0,07	2 553 220	101,20	101,38	9,21			8,85	10,56	0,77		429	
СалютЭн	3 000	14,00	27.дек.05	27.дек.05	25.дек.07	3,6	27,9	101,81	-0,14	50 901 600	101,71	101,85	7,79			7,59	13,75	0,29		400	
Сатурн	1 500	11,50	22.сен.05	28.мар.06	23.мар.08	6,7	30,9			101,70	102,30										
ТВЗ	750	14,60	10.окт.05	10.окт.05	10.окт.06	1,0	13,2			15 811 810	105,00	106,20							B-		
Трансмаш	1 500	14,00	01.дек.05	01.июн.06	01.дек.07	8,8	27,1	103,85	0,00	285 588	103,55	103,85	8,55			8,08	13,48	0,69		406	
УВЗ	2 000	13,36	04.окт.05	08.окт.06	30.сен.08	13,1	37,2	103,90	0,05	22 822 000	103,55	104,00	9,52			12,86	0,99		B-	397	
<b>автопром</b>																					
АвтоВАЗ-2	3 000	9,20	15.фев.06	14.фев.07	13.авг.08	17,4	35,6	101,22	0,02	6 882 899	101,07	101,25	8,44			9,09	1,28		B	267	
АвтоВАЗ-3	5 000	9,70	27.дек.05	27.июн.06	22.июн.10	9,7	58,2	101,20	0,10	14 573 050	101,02	101,20	8,25			7,95	9,58	0,74		B	349
ИжАвто	1 000	12,50	14.сен.05	14.сен.05	14.мар.07	0,2	18,4												C-		
КамАЗ	1 200	12,30	11.ноя.05	11.ноя.05	11.ноя.06	2,1	14,3	100,95	-0,03	4 038	100,50	100,95	6,65			6,47	12,18	0,17		C	285
РусАвтоФин	500	14,00	19.ноя.05		22.май.06		8,5	102,41	-0,09	1 158 209	102,40	102,59		10,54		9,89	13,67	0,64		C	615
СОК-Авто	1 100	12,60	27.окт.05	27.апр.06	24.апр.08	7,7	31,9	102,41	0,06	562 248	102,35	102,65	8,73			8,20	12,30	0,59		C	460
СС-Авто	1 500	11,25	26.январ.06	25.январ.07	21.январ.10	16,8	53,2												B		
<b>производство</b>																					
Амтел	1 200	12,50	17.ноя.05	22.ноя.05	15.ноя.07	2,5	26,6	100,67	0,08	783 215	100,65	100,69	8,28			7,99	12,42	0,19		B-	448
Амтелшиппром	600	19,00	23.дек.05		23.дек.05		3,5	102,75	0,60	3 097 028	102,75	103,15		9,13	8,84	18,49	0,28		B-	533	
АЦБК																					



## Рынок рублевых облигаций

Выпуск	Объем выпуска, млн. руб.	Купонная ставка, %	Дата			Месяцев до		Цена	Изм.	Торговый объем, руб.	Котировки		Доходность, %				DVO1	Рейтинг		Сред. бл
			купона	оферты	погаш.	офрт.	погаш.				покупка	продажа	офрт.	погаш.	HPR	текущ.		S&P/M	НИК ойл	
<b>КОРПОРАТИВНЫЕ ОБЛИГАЦИИ (ПРОДОЛЖЕНИЕ)</b>																				
Альфа-Финанс	1 000	8,50	09.дек.05	09.дек.05	14.июн.07	3,0	21,4											B-/B-/ruA+/-		
Альфа-Финанс-2	2 000	8,50	05.окт.05	05.апр.06	31.мар.10	6,9	55,5													
БИН	1 000	14,00	13.окт.05		13.апр.06		7,2													
Зенит	1 000	8,50	22.сен.05	24.мар.06	24.мар.07	6,5	18,7	100,30	-0,19	2 006	100,10	100,45	8,06		7,62	8,47	0,50		412	
Импзксбанк	1 000	10,23	20.окт.05	21.апр.06	20.апр.08	7,5	31,8	100,90	0,00	1 009 000	100,65	100,90	8,85		8,36	10,14	0,57	ССС+/B1	477	
МастерБанк-2	1 000	12,75	25.ноя.05	26.май.06	23.май.08	8,6	32,9													
МКБ	500	11,50	26.окт.05	26.апр.06	25.апр.07	7,6	19,8	100,02	-0,03	22 909 006	100,01	100,07	11,95		11,31	11,50	0,55	B1	783	
ММБ-1	1 000	8,30	14.фев.06		13.фев.07		17,4													
Петроком	1 000	15,00	15.сен.05		16.мар.06		6,3											B/ruA/A1		
Росбанк	3 000	9,25	13.фев.06	14.фев.07	15.фев.09	17,4	41,8	102,18	0,05	1 534 743	102,05	102,20	7,75			9,05	1,31	B-/B1	198	
РСХБанк	3 000	9,00	07.дек.05	07.дек.05	04.июн.08	3,0	33,3													
РТК Лиз-4	2 250	9,69	11.окт.05	11.апр.06	08.апр.08	7,1	31,4												B-	
РусСтанд-2	1 000	14,00	14.дек.05		14.июн.06		9,3	104,46	0,08	12 537 600	104,55	104,90		8,00	7,59	13,40	0,73	B/ruBBB+/B/ruBBB+/B/ruBBB+	338	
РусСтанд-3	2 000	8,40	22.фев.06	01.сен.06	22.авг.07	11,9	23,7													
РусСтанд-4	3 000	8,99	02.мар.06	02.мар.06	03.мар.08	5,8	30,2	100,63	0,13	5 039 470		110,50	7,75		7,60	8,93	0,45		390	
ФиниИнвест	1 000	11,50	20.дек.05		20.дек.05		3,4				100,05									
ХКФ	1 500	11,25	18.окт.05	18.окт.05	16.окт.07	1,3	25,6	100,40	0,00	2 008			7,39		7,16	11,21	0,10	B-	360	
ХКФ-2	3 000	8,50	15.ноя.05	16.май.06	11.май.10	8,3	56,8	100,40	0,07	4 016 902		100,40	8,01		7,68	8,47	0,63	B-	368	



Рынок рублевых облигаций (продолжение)

Выпуск	Объем выпуска, млн. руб.	Купонная ставка, %	Дата			Месяцев до		Цена	Изм.	Торговый объем, руб.	Котировки		Доходность, %				DVO1	Рейтинг	Сред. бл
			купона	оферты	погаш.	оферты	погаш.				покупка	продажа	оферты	погаш.	HPR	текущая			
<b>МУНИЦИПАЛЬНЫЕ ОБЛИГАЦИИ</b>																			
Башкортостан-4	500	8,02	15.сен.05		13.сен.07		24,5											BB-/Ba1	
Белгор обл-3	300	19,00	20.сен.05		20.дек.05		3,4	102,90	0,00	33 957	102,90	103,75		8,64	8,05	18,46	0,26		484
Волг обл	600	13,00	15.дек.05		11.июн.09		45,7				109,00	110,00							
Волг обл-2	700	7,48	22.дек.05		17.июн.10		58,1				108,00	109,20							
Иркут обл	800	11,00	18.январ.06		22.июл.07		22,7	104,06	0,06	327 796	103,55	104,10		7,46		10,57	1,26	B	195
Иркут обл-2	750	10,00	06.дек.05		07.сен.06		12,1	102,55	0,03	2 461	102,55	102,90		7,52	7,25	9,75	0,92	B	217
Коми-5	500	15,00	24.сен.05		24.дек.07		27,9	110,00	-2,00	50 600	110,85	112,50		9,15		13,64	2,03	-/Ba3	317
Коми-6	700	14,50	14.окт.05		14.окт.10		62,0				117,01							-/Ba3	
Коми-7	1 000	12,00	23.ноя.05		22.ноя.13		99,9	106,24	-3,01	92 429	105,03	109,79		8,70		11,30	5,41	-/Ba3	182
Костром обл-4	800	13,00	13.сен.05		11.мар.08		30,5												
Красноярск-4	630	12,50	26.окт.05		27.окт.06		13,8				106,00	106,30							
Краснод край	605	10,50	15.ноя.05		15.май.07		20,4				103,70	104,10							
Лен обл-2	800	14,01	14.дек.05		08.дек.10		63,9	125,96	0,56	1 070 630	124,50	126,00		8,03		11,12	4,73	B+/ruA+	113
Лен обл-3	1 300	13,50	16.дек.05		05.дек.14		112,5				122,01	128,00						B+/ruA+	
Москва-28	3 000	15,00	25.сен.05		25.дек.05		3,6	103,80	0,05	2 076	103,20	103,75		1,98	1,91	14,45	0,30	BB+/Baa3	-182
Москва-32	4 000	10,00	25.ноя.05		25.май.06		8,6	103,24	0,08	127 026 033	103,29	103,30		5,40	5,23	9,69	0,68	BB+/Baa3	99
Москва-35	4 000	10,00	18.сен.05		18.июн.06		9,4				103,65	103,80						BB+/Baa3	
Москва-37	4 000	10,00	23.сен.05		23.сен.06		12,6	104,59	-0,01	10 459 000	104,54	104,98		5,53		9,56	0,99	BB+/Baa3	7
Москва-27	4 000	15,00	20.сен.05		20.дек.06		15,6	112,00	0,22	194 877	111,70	112,00		5,34		13,39	1,27	BB+/Baa3	-43
Москва-31	5 000	10,00	20.ноя.05		20.май.07		20,6				106,15	106,80						BB+/Baa3	
Москва-42	3 000	10,00	13.ноя.05		13.авг.07		23,4	106,70	-0,20	5 335 000	106,35	107,40		6,43		9,37	1,79	BB+/Baa3	62
Москва-40	5 000	10,00	26.окт.05		26.окт.07		25,9	107,30	0,00	15 445 449	107,30	107,39		6,46		9,32	1,97	BB+/Baa3	55
Москва-29	5 000	10,00	05.дек.05		05.июн.08		33,3	108,61	0,12	160 175 332	108,65	108,80		6,62		9,21	2,53	BB+/Baa3	40
Москва-36	3 900	10,00	16.дек.05		16.дек.08		39,8	109,55	-0,70	61 798 191	109,55	110,50		6,81		9,13	2,97	BB+/Baa3	52
Москва-41	5 000	10,00	30.январ.06		30.июл.10		59,5	108,96	-0,04	24 044 853	109,00	109,45		7,19		9,18	4,11	BB+/Baa3	22
Москва-38	5 000	10,00	26.дек.05		26.дек.10		64,5	113,50	0,85	37 461 470	113,10	113,88		7,03		8,81	4,58	BB+/Baa3	9
Москва-39	4 800	10,00	21.январ.06		21.июл.14		107,9	109,74	0,87	973 534 264	109,80	109,85		7,24		9,11	6,50	BB+/Baa3	29
Моск обл-3	4 000	11,00	19.фев.06		19.авг.07		23,6				204 741 000	107,77	108,00					3B-/ruAA-/Ba3	
Моск обл-4	9 600	11,00	25.окт.05		21.апр.09		44,0	113,25	2,30	137 879 864	112,75	113,24		7,01		9,71	3,25	3B-/ruAA-/Ba3	66
Моск обл-5	12 000	10,00	04.окт.05		30.мар.10		55,4				85 860 000	107,20	107,45					3B-/ruAA-/Ba3	
Нижегор обл-1	1 000	11,80	02.ноя.05		01.ноя.06		13,9	105,25	0,12	2 105 000	105,26			7,17		11,21	1,07		146
Нижегор обл-2	2 500	10,43	03.ноя.05		02.ноя.08		38,3	105,95	-0,05	16 952 000	105,80	115,57		7,59		9,84	2,19		149
Новосибирск-2	1 500	13,00	06.дек.05		07.дек.06		15,1	105,20	0,17	3 155 900	105,20	105,25		8,00		12,36	1,14		221
Новосибирск-3	1 000	4,95	10.январ.06		14.июл.09		46,8	109,79	-0,10	26 559 007	109,68	109,90		8,84		4,51	3,29		238
Новосиб обл	1 500	13,50	30.окт.05		27.июл.06		10,7	105,14	0,14	10 819 552	105,14	105,20		7,61	7,18	12,84	0,83		257
Новосиб обл-2	2 000	13,30	01.дек.05		29.ноя.07		27,0	111,29	0,33	589 848	111,20	111,40		7,95		11,95	2,04		200
Самар обл-1	1 185	12,00	04.окт.05		04.июл.06		9,9	104,30	-1,70	402 598	104,30			6,71	6,32	11,51	0,77	BB-/Ba2	189
Твер Обл-2	600	16,90	24.ноя.05		23.ноя.06		14,7	111,25	-0,09	1 328 325	111,26	111,30		7,27		15,19	1,16		149
Томск	300	13,00	24.ноя.05		22.ноя.07		26,8	105,78	0,09	1 175 865	105,55	105,95		8,77		12,29	1,49		301
Томск обл-1	500	12,00	26.январ.06		27.июл.06		10,7				103,05							ruA	
Томск обл-2	600	12,00	13.окт.05		13.окт.07		25,5	105,70	-0,10	8 466 000	105,70	106,10		7,73		11,35	1,90	ruA	184
Уфа-3	400	10,03	17.январ.06		18.июл.06		10,4				102,20	102,70						B	
Уфа-4	500	10,03	06.дек.05		03.июн.08		33,3	105,50	0,55	211 000				7,90		9,51	2,42	B	169
Хаб край-5	700	12,00	05.окт.05		05.окт.06		13,0				103,18	103,55							
ХМАО	1 000	15,00	08.дек.05		08.дек.05		3,0				100,00							BB/ruAA	
ХМАО-2	3 000	12,00	26.ноя.05		27.май.08		33,0				102,36	113,00						BB/ruAA	
Чувашия-2	500	9,00	12.окт.05		13.апр.07		19,4	102,50	0,15	1 127 500	102,41	102,90		7,28		8,78	1,44		154
Чувашия-4	750	12,33	26.сен.05		27.мар.09		43,2				112,90	113,50							
Якутия-3	800	12,00	20.сен.05		17.июн.08		33,7				108,09							ruA-	
Якутия-4	1 000	14,00	15.сен.05		16.мар.06		6,3											ruA-	
Якутия-5	2 000	10,00	20.окт.05		21.апр.07		19,6	102,20	-0,05	1 022 000	102,10	102,50		7,51		9,78	1,45	ruA-	178
Якутия-25006	2 000	10,00	17.ноя.05		13.май.10		56,9				21 480 000	107,50	108,30					ruA-	
ЯНАО	1 800	11,00	05.фев.06		03.авг.08		35,3											BB-/ruA/B1	
Яросл обл-2	1 000	13,28	04.окт.05		03.июл.07		22,1	109,02	0,02	27 674 335	108,96	109,05		7,86		12,18	1,67		213
Яросл обл-3	1 000	12,50	17.ноя.05		17.ноя.06		14,5	104,10	0,15	240 471	103,85	104,10		7,32		12,01	0,84		166
Яросл обл-4	1 000	11,00	22.ноя.05		26.май.09		45,2				108,10	108,50							
<b>ГОСУДАРСТВЕННЫЕ ОБЛИГАЦИИ</b>																			
ОФЗ 27018	14 000	12,00	14.сен.05		14.сен.05		0,2					100,15							
ОФЗ 27022	21 296	8,00	16.ноя.05		15.фев.06		5,3				101,66	102,00							
ОФЗ 27024	15 001	7,50	19.окт.05		19.апр.06		7,4				101,70	102,00							
ОФЗ 45002	2 760	10,00	01.фев.06		02.авг.06		10,9				104,25	104,29							
ОФЗ 45001	28 356	10,00	16.ноя.05		15.ноя.06		14,4	103,30	0,00	14 720 711	103,25	103,30		5,13		9,68	0,66		
ОФЗ 27025	25 806	7,50	14.сен.05		13.июн.07		21,4	102,00	-0,09	10 460 100	101,91	102,00		5,72		7,35	1,61		
ОФЗ 27019	8 800	10,00	18.январ.06		18.июл.07		22,6				107,00	108,80							
ОФЗ 27020	8 800	10,00	08.фев.06		08.авг.07		23,3				107,20	108,60							

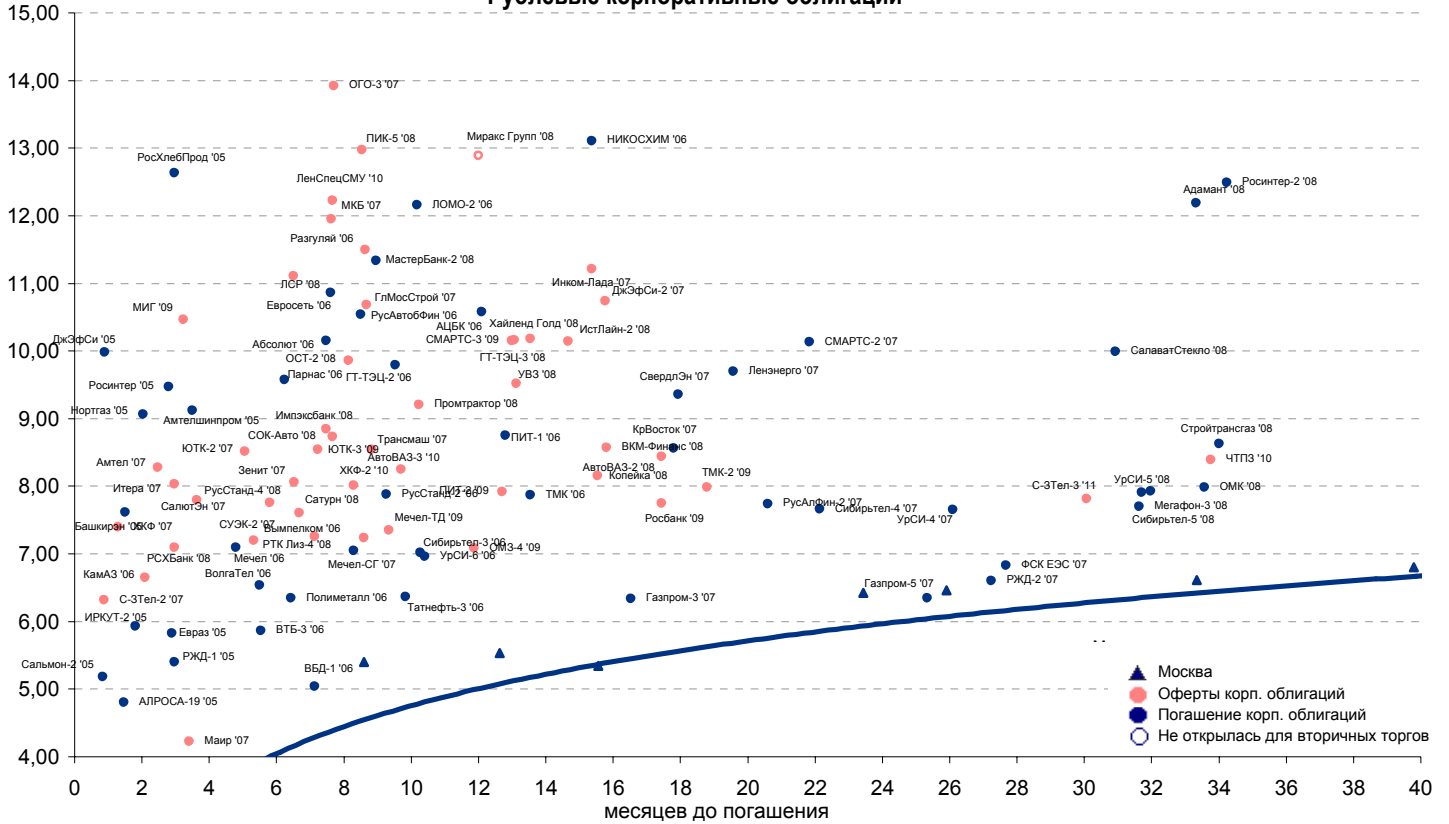


Рынок еврооблигаций

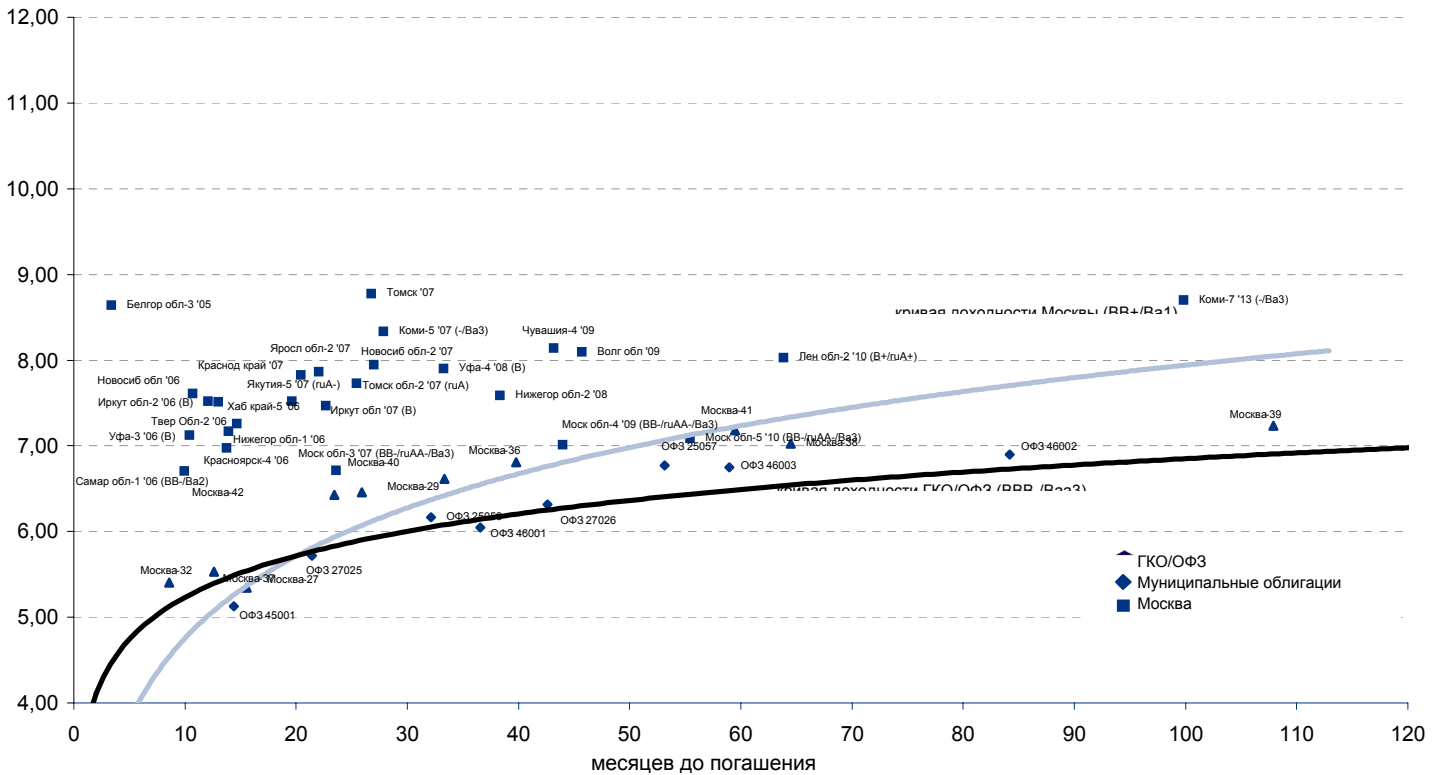
Выпуск	Объем, тыс. ед.	Купон	Дата погашения	Дата след. Купона	Цена закрытия	Изменение, %	Доходность, %		Спрэд к индикатору, б.п.	Мод. дюрация
							погашения	текущая		
<b>СУВЕРЕННЫЕ ОБЛИГАЦИИ</b>										
Russia '07	\$ 2 400 000	10,00	26 июн 07	26 дек 05	109,53	0,04	4,37	9,13	54,3	1,62
Russia '10	\$ 2 820 041	8,25	31 мар 10	30 сен 05	108,99	0,03	5,96	7,57	206,5	3,67
Russia '18	\$ 3 466 671	11,00	24 июл 18	24 янв 06	153,32	0,35	5,25	7,17	97,9	7,99
Russia '28	\$ 2 500 000	12,75	24 июн 28	24 дек 05	188,17	0,43	5,60	6,78	120,2	10,75
Russia '30	\$ 18 400 000	5,00	31 мар 30	30 сен 05	115,16	0,19	5,25	4,34	113,4	8,04
MinFin V	\$ 2 837 000	3,00	14 май 08	14 май 06	95,49	0,06	4,84	3,14	101,1	2,46
MinFin VI	\$ 1 750 000	3,00	14 май 06	14 май 06	99,09	-0,01	4,36	3,03	56,7	0,65
MinFin VII	\$ 1 750 000	3,00	14 май 11	14 май 06	89,93	0,20	5,09	3,34	109,0	4,96
MinFin VIII	\$ 1 322 000	3,00	14 ноя 07	14 ноя 05	97,54	0,03	4,20	3,08	37,3	2,05
Aries '07	eur 2 000 000	5,41	25 окт 07	25 окт 05	105,85	0,00	2,58	5,11		0,12
Aries '09	eur 1 000 000	7,75	25 окт 09	25 окт 05	117,77	0,14	3,08	6,58	-81,9	3,40
Aries '14	\$ 2 435 500	9,60	25 окт 14	25 окт 05	132,16	0,16	5,14	7,26	101,9	6,33
<b>МУНИЦИПАЛЬНЫЕ ОБЛИГАЦИИ</b>										
Москва '06	eur 400 000	10,95	28 апр 06	28 апр 06	105,17	-0,02	2,34	10,41	-201,7 / -145,0	0,61
Москва '11	eur 374 000	6,45	12 окт 11	12 окт 05	113,97	0,19	5,68	5,66	58,9 / 167,9	5,55
<b>КОРПОРАТИВНЫЕ ОБЛИГАЦИИ</b>										
АЛРОСА '08	\$ 500 000	8,13	06 май 08	06 ноя 05	107,19	0,00	5,18	7,58	26,3 / 131,8	2,32
АЛРОСА '14	\$ 500 000	8,88	17 ноя 14	17 ноя 05	117,26	0,19	6,36	7,57	84,0 / 229,9	0,54
Alfa-Bank '05	\$ 175 000	10,75	19 ноя 05	19 ноя 05					#VALUE! / #####	#N/A N.A.
Alfa-Bank '06	\$ 190 000	8,00	13 апр 06	13 окт 05	101,45	-0,03	5,40	7,89	160,3 / 166,4	0,54
Alfa-Bank '07	\$ 150 000	7,75	09 фев 07	09 фев 06	101,72	-0,10	6,44	7,62	206,7 / 261,0	1,30
Банк Москвы '09	\$ 250 000	8,00	28 сен 09	28 сен 05	107,37	0,06	5,92	7,45	22,0 / 202,3	3,33
Банк Москвы '10	\$ 300 000	7,38	26 ноя 10	26 ноя 05	105,70	0,09	6,08	6,98	20,6 / 212,8	4,22
ВБД '08	\$ 150 000	8,50	21 май 08	21 ноя 05	104,05	0,02	6,82	8,17	189,9 / 295,8	2,32
ВТБ '08	\$ 550 000	6,88	11 дек 08	11 дек 05	105,38	0,25	5,05	6,52	-27,3 / 117,6	2,85
ВТБ '11	\$ 450 000	7,50	12 окт 11	12 окт 05	109,83	0,21	5,57	6,83	-29,9 / 158,5	4,23
ВТБ '15	\$ 750 000	6,32	04 фев 15	04 фев 06	103,63	0,38	6,48	6,09	53,6 / 236,3	3,78
ВТБ '35	\$ 1 000 000	6,25	02 июл 35	02 янв 06	103,53	0,94	5,99	6,04	39,4 / 159,6	13,54
Вымпелком '09	\$ 450 000	10,00	16 июн 09	16 дек 05	110,95	0,21	6,65	9,01	114,6 / 275,9	3,08
Вымпелком '10	\$ 300 000	8,00	11 фев 10	11 фев 06	104,57	0,27	6,78	7,65	82,5 / 286,2	3,66
Вымпелком '11	\$ 300 000	8,38	22 окт 11	22 окт 05	106,51	-0,01	7,04	7,86	124,1 / 305,7	4,63
Газпром '07	\$ 500 000	9,13	25 апр 07	25 окт 05	106,84	-0,06	4,66	8,54	29,1 / 83,4	1,46
Газпром '09	\$ 700 000	10,50	21 окт 09	21 окт 05	119,61	0,09	5,13	8,78	-82,9 / 123,6	3,30
Газпром '10	eur 1 000 000	7,80	27 сен 10	27 сен 05	118,47	0,25	3,71	6,58	-225,3 / -18,8	4,00
Газпром '13	\$ 1 750 000	9,625	01 мар 13	01 мар 06	124,56	0,16	5,56	7,73	-40,3 / 156,0	5,55
Gazstream '13	\$ 646 500	5,625	22 июл 13	22 янв 06	101,24	0,34	5,43	5,56	-10,7 / 143,0	6,24
Газпром '15	eur 1 000 000	5,875	01 июн 15	01 июн 06	110,53	0,63	4,51	5,32	-84,4 / 39,3	7,34
Газпром '20	\$ 1 250 000	7,201	01 фев 20	01 фев 06	109,76	0,20	6,17	6,56		4,69
Газпром '34	\$ 1 200 000	8,625	28 апр 34	28 окт 05	130,54	-0,75	6,21	6,61	60,6 / 209,0	12,18
Газпромбанк '05	eur 150 000	9,75	04 окт 05	04 окт 05	100,39	-0,02	1,99	9,71	-236,9 / -183,6	0,05
Газпромбанк '08	\$ 1 050 000	7,25	30 окт 08	30 окт 05	104,84	0,06	5,54	6,92	32,0 / 166,9	2,71
Евраз '06	\$ 175 000	8,88	25 сен 06	25 сен 05	103,04	0,05	5,79	8,61	142,5 / 205,2	0,94
Евраз '09	\$ 300 000	10,88	03 авг 09	03 фев 06	113,21	-0,07	6,93	9,61	136,0 / 303,6	3,17
Зенит '06	\$ 125 000	9,25	12 июн 06	12 дек 05	102,07	-0,03	6,33	9,06	195,7 / 250,0	0,70
МБРР '08	\$ 150 000	8,63	03 мар 08	03 мар 06	102,99	0,05	7,28	8,37	246,2 / 342,7	2,19
МДМ-Банк '05	\$ 200 000	10,75	16 дек 05	16 дек 05	101,44	-0,10	4,86	10,60	106,3 / 112,4	0,25
МДМ-Банк '06	\$ 200 000	9,38	23 сен 06	23 сен 05	103,99	-0,04	5,26	9,01	146,1 / 142,8	0,89
Мегафон '09	\$ 375 000	8,00	10 дек 09	10 дек 05	104,38	0,32	6,79	7,66	96,1 / 288,4	3,50
ММК '08	\$ 300 000	8,00	21 окт 08	21 окт 05	105,29	0,06	6,10	7,60	92,5 / 222,7	2,65
МТС '08	\$ 400 000	9,75	30 янв 08	30 янв 06	108,82	0,05	5,72	8,96	134,9 / 182,3	2,10
МТС '10	\$ 400 000	8,38	14 окт 10	14 окт 05	108,66	0,05	6,35	7,71	12,1 / 240,2	4,02
МТС '12	\$ 400 000	8,00	28 янв 12	28 янв 06	107,08	0,10	6,62	7,47	86,8 / 262,1	4,95
НИКойл '07	\$ 150 000	9,00	19 мар 07	19 сен 05	103,60	-0,05	6,46	8,69	209,0 / 263,3	1,35
НОМОС '07	\$ 125 000	9,13	13 фев 07	13 фев 06	103,16	-0,06	6,73	8,85	236,0 / 290,3	1,30
Норникель '09	\$ 500 000	7,13	30 сен 09	30 сен 05	103,99	0,14	6,00	6,85	26,0 / 210,3	3,38
Петрокоммерц '07	\$ 120 000	9,00	09 фев 07	10 фев 06	103,52	-0,30	6,33	8,69	195,7 / 250,0	1,30
Промсвбанк '06	\$ 200 000	10,25	27 окт 06	27 окт 05	103,46	-0,01	6,96	9,91	260,1 / 315,6	1,01
Промстройбанк '08	\$ 300 000	6,88	29 июл 08	29 янв 06	103,10	-0,01	5,69	6,67	58,3 / 179,2	2,57
РБР '08	\$ 170 000	6,50	11 авг 08	11 фев 06	101,83	0,06	5,80	6,38	66,6 / 190,7	2,61
Росбанк '09	\$ 300 000	9,75	24 сен 09	24 сен 05	105,46	0,07	8,14	9,24	218,3 / 423,2	2,28
Роснефть '06	\$ 150 000	12,75	20 ноя 06	20 ноя 05	109,11	-0,05	4,71	11,69	35,2 / 91,8	1,07
РусСтандарт '07	\$ 300 000	8,75	14 апр 07	14 окт 05	102,99	-0,05	6,72	8,50	162,7 / 271,7	1,41
РусСтандарт '08	\$ 300 000	8,13	21 апр 08	21 окт 05	102,87	0,03	6,89	7,90	203,3 / 303,8	2,25
Сбербанк '06	\$ 1 000 000	5,41	24 окт 06	26 окт 05	101,47	0,01	4,25	5,33		1,41
Сбербанк '15	\$ 1 000 000	6,23	11 фев 15	11 фев 06	102,58	0,55	6,41	6,07	46,9 / 229,2	3,80
Северсталь '09	\$ 325 000	8,63	24 фев 09	24 фев 06	105,48	0,20	6,81	8,18	140,7 / 292,7	2,95
Северсталь '14	\$ 375 000	9,25	19 апр 14	19 окт 05	110,65	0,09	7,54	8,36	193,7 / 342,5	5,83
Сибнефть '07	\$ 400 000	11,50	13 фев 07	13 фев 06	108,72	-0,08	5,01	10,58	64,2 / 118,5	1,30
Сибнефть '09	\$ 500 000	10,75	15 янв 09	15 янв 06	115,53	0,04	5,58	9,31	120,6 / 174,9	2,80
SINEK '15	\$ 250 000	7,70	03 авг 15	03 фев 06	104,64	0,09	6,85	7,36	141,4 / 272,9	6,87
Система '08	\$ 350 000	10,25	14 апр 08	14 окт 05	109,03	0,12	6,39	9,40	202,5 / 249,9	2,19
Система '11	\$ 350 000	8,88	28 янв 11	28 янв 06	107,91	0,21	6,72	8,22	85,0 / 276,2	4,23
TNK '07	\$ 700 000	11,00	06 ноя 07	06 ноя 05	111,73	0,00	5,14	9,84	76,7 / 131,0	1,86
Уралсиб '06	\$ 140 000	8,88	06 июл 06	06 янв 06	102,33	0,05	5,86	8,67	150,3 / 207,0	0,77
ХКФ '08	\$ 150 000	9,13	04 фев 08	04 фев 06	103,74	-0,11	7,38	8,80	263,3 / 353,2	2,10



Рублевые корпоративные облигации

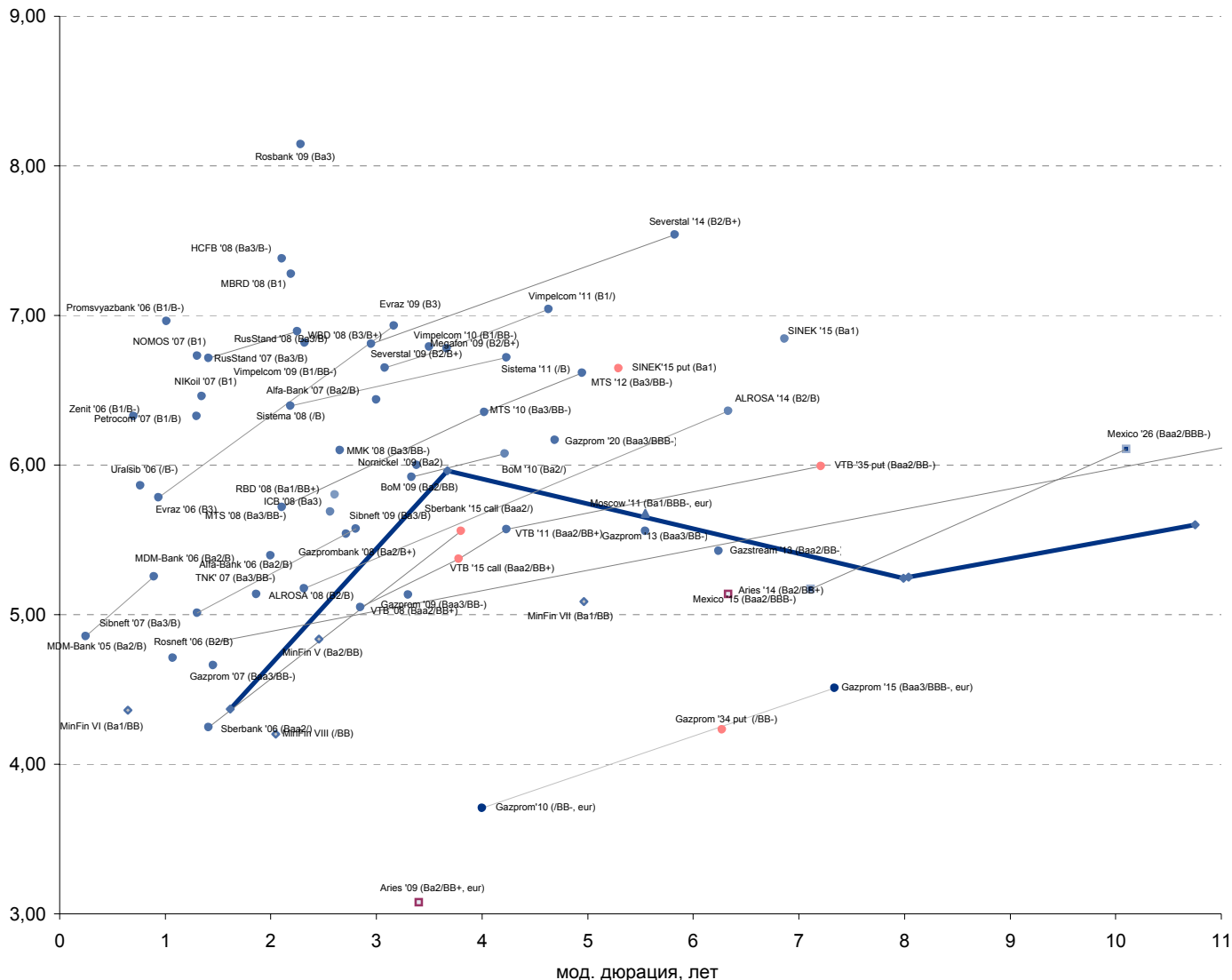


Рублевые муниципальные облигации





**Рынок внешних долгов (по durations обязательств)**



**Планируемые размещения**

Дата	Выпуск	Организаторы	Объем размещ	Параметры	Оферта
14 сен 05	Финанс-Инвест-2	ОФГ, Дойчбанк	2 500	2 года.	1 год
14 сен 05	ОФЗ 46017	Минфин	6 000	-	-
14 сен 05	ОФЗ 46018	Минфин	8 000	-	-
14 сен 05	Москва-43	Гарант-М	5 000	Ставка купонов - 10% годовых.	-
15 сен 05	Самарская обл	ВТБ и Тройка Диалог	2 000	5 лет.	-
15 сен 05	Очаково-2	КБ Преодоление	1 500	3 года. Ставка купонов на весь срок обращения определяется в ходе конкурса	-
21 сен 05	РусАлФин-3	Росбанк, Союз, Газпромбанк	6 000	3 года.	-
22 сен 05	ХКФ-3	ВТБ и Райффайзенбанк	3 000	5 лет.	1,5 года
22 сен 05	ТК Финанс	ТранскредитБанк	1 000	закрытая подписка. 3 года.	1,5 года
сен 05	Русский Стандарт-5	Газпромбанк, ING	2 500	5 лет.	1,5 года
сен 05	НСММЗ CLN	ФК УРАЛСИБ	100 USD mln	1,5 года	-
сен 05	7 Континент CLN	МДМ-Банк	90 USD mln	2 года.	-
<b>Итого:</b>			<b>37 500</b>		

<b>Всего оферт корпоративных выпусков в сен-окт</b>	<b>17 750</b>
Всего погашений корпоративных выпусков в сен-окт	10 795
Всего погашений муниципальных выпусков в сен-окт	3 000
Всего погашений ОФЗ в сен-окт	14 000
<b>Итого погашений:</b>	<b>27 795</b>



## Бизнес-блок операций с долговыми инструментами

### Руководитель бизнес-блока

Александр Пугач, apugach@uralsib.ru

Сергей Шемардов, клиентский менеджер, she\_sa@uralsib.ru

Елена Довгань, клиентский менеджер, dov\_en@uralsib.ru

Анна Карпова, клиентский менеджер, kar\_am@uralsib.ru

Татьяна Архипова, клиентский менеджер, tarkhipova@uralsib.ru

Александр Чекин, аналитик, cek\_aa@uralsib.ru

Андрей Дабижа, трейдер по еврооблигациям, dab\_ay@uralsib.ru

Андрей Борисов, трейдер РЕПО, bor\_av@uralsib.ru

Борис Гинзбург, старший аналитик, bginzburg@uralsib.ru

Анастасия Залеская, аналитик, zal\_av@uralsib.ru

## Управление рынков долгового капитала

### Руководитель управления

Дмитрий Волков, vda@uralsib.ru

Илья Зимин, директор, zimin@uralsib.ru

Гузель Тимошкина, ст. специалист, tim\_gg@uralsib.ru

Дарья Сонюшкина, ст. специалист, son\_da@uralsib.ru

## Аналитическое управление

### Руководитель управления

Петру Вадува, vad\_pe@uralsib.ru

### Заместитель руководителя управления

Константин Чернышев, che\_kb@uralsib.ru

#### Стратегия

Петру Вадува, руководитель управления, vad\_pe@uralsib.ru

Владимир Савов, ст. аналитик, sav\_vn@uralsib.ru

Мария Плотникова, аналитик, plo\_my@uralsib.ru

Наталья Майорова, аналитик, mai\_ng@uralsib.ru

#### Металлургия/Машиностроение

Вячеслав Смольянинов, ст. аналитик, smo\_vb@uralsib.ru

Кирилл Чуйко, аналитик, chu\_ks@uralsib.ru

#### Телекоммуникации

Константин Чернышев, ст. аналитик, che\_kb@uralsib.ru

Станислав Юдин, аналитик, yud\_sa@uralsib.ru

#### Нефть и газ / Энергетика

Каюс Рапану, ст. аналитик, rap\_ca@uralsib.ru

Алексей Кормщиков, аналитик, kor\_an@uralsib.ru

Матвей Тайц, аналитик, tai\_ma@uralsib.ru

Анна Юдина, аналитик, udi\_an@uralsib.ru

#### Банки

Владимир Савов, ст. аналитик, sav\_vn@uralsib.ru

#### Потребительский сектор

Марат Ибрагимов, ст. аналитик, ibr\_my@uralsib.ru

#### Экономика России

Владимир Тихомиров, ст. экономист, tih\_vi@uralsib.ru

### Редактирование/Полиграфия/Перевод

Марк Брэдфорд, ст. редактор (англ. яз.),  
bra\_ms@uralsib.ru

Кристофер Роуз, редактор (англ. яз.),  
ros\_ch@uralsib.ru

Юлия Прокопенко, ст. редактор,  
pro\_ja@uralsib.ru

Андрей Пятигорский, ст. редактор,  
pya\_ae@uralsib.ru

Юлия Крючкова, переводчик/редактор, kru\_jo@uralsib.ru

### Интернет / Базы данных

Мария Плотникова, аналитик, plo\_my@uralsib.ru

Кирилл Братанич, специалист, bra\_kv@uralsib.ru

Настоящий бюллетень предназначен исключительно для информационных целей. Ни при каких обстоятельствах этот бюллетень не должен использоваться или рассматриваться как оферта или предложение делать оферты. Несмотря на то, что данный материал был подготовлен с максимальной тщательностью, УРАЛСИБ не дает никаких прямых или косвенных заверений или гарантий в отношении достоверности и полноты включенной в бюллетень информации. Ни УРАЛСИБ, ни агенты компании или аффилированные лица не несут никакой ответственности за любые прямые или косвенные убытки от использования настоящего бюллетеня или содержащейся в нем информации.

Все права на бюллетень принадлежат ООО «УРАЛСИБ Кэпитал», и содержащаяся в нем информация не может воспроизводиться или распространяться без предварительного письменного разрешения. © УРАЛСИБ 2005